

FINAL

Α.Λ.Φ. Αλίμου **84** - **76** Α.Σ. Πέρα

75%	12 / 16	FT	0 / 5	0%
53%	24 / 45	2p	29 / 47	62%
53%	8 / 15	3p	6 / 23	26%
	27 - 8	Rb	21 - 11	
	13	Tu	13	

Referees: Μαγκλογιάννης - Φραγκούλη

Each Period	1st	2nd	3rd	4th
Α.Λ.Φ. Αλίμου	22	20	19	23
Α.Σ. Πέρα	22	24	18	12

End of Period	1st	2nd	3rd	4th
Α.Λ.Φ. Αλίμου	22	42	61	84
Α.Σ. Πέρα	22	46	64	76



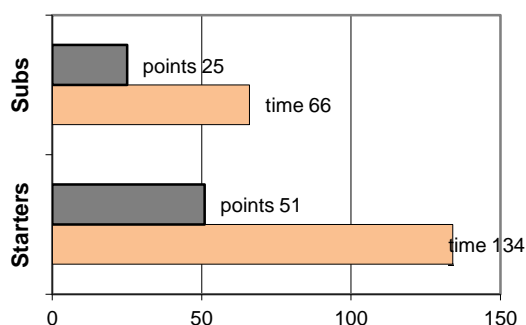
Coach: Π. Γκαναβίας

Α.Σ. ΠΕΡΑ

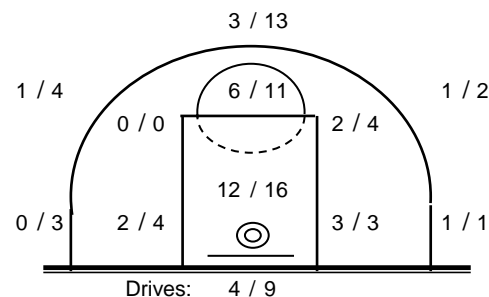
Fast Breaks 6 / 7

# Player	Time (min)	Points	Ft	2p	3p	+/-	Rebs		As	St	Tu	Bl	Fouls		Rkg*	
							de	of					Wo	Co		
4 Βαρδάλος Ηλίας	39	9	0 / 0	3 / 6	1 / 5	-8	2	1	8	2	1	0	3	1	14	
5 Αυγερινός Χρήστος	0	0	0 / 0	0 / 0	0 / 0	0	0	0	0	0	0	0	0	0	-	
6 Καλούδης Πέτρος	14	5	0 / 0	1 / 1	1 / 4	-9	0	0	0	0	0	0	0	2	2	
7 Μητρόπουλος Χρ.	0	0	0 / 0	0 / 0	0 / 0	0	0	0	0	0	0	0	0	0	-	
8 Μπίρμπας Νέκτ.	40	10	0 / 2	5 / 10	0 / 3	-8	2	0	11	4	3	0	2	1	14	
9 Λαγιάδης Δημ.	22	4	0 / 2	2 / 4	0 / 2	1	3	4	1	0	1	0	2	4	5	
10 Γκούμας Νικόλαος	0	0	0 / 0	0 / 0	0 / 0	0	0	0	0	0	0	0	0	0	-	
11 Π'θανασόπουλος Χ.	28	17	0 / 0	4 / 6	3 / 5	-5	9	2	0	0	0	0	3	1	24	
12 Σαμαρτζής Γεώργ.	1	0	0 / 0	0 / 0	0 / 0	-5	0	0	0	0	0	0	0	1	-	
13 Αλεξανδράκης Χαρ.	20	9	0 / 0	3 / 5	1 / 4	-7	0	0	2	0	2	1	2	0	5	
14 Αναγνώστου Ηλίας	7	6	0 / 0	3 / 3	0 / 0	3	1	1	0	0	2	1	0	5	7	
15 Τάγαρης Κων/νος	29	16	0 / 1	8 / 12	0 / 0	-2	2	2	0	2	3	0	2	4	14	
Team							2	1			1		1	0		
1st quarter		22	0 / 0	11 / 18	0 / 2		7	4	4	2	3	2	5	5	29	
2nd quarter		24	0 / 1	9 / 14	2 / 5		7	0	8	4	2	0	1	7	32	
3rd quarter		18	0 / 0	6 / 8	2 / 5		4	2	6	1	5	0	4	2	21	
4th quarter		12	0 / 4	3 / 7	2 / 11		3	5	4	1	3	0	5	5	5	
Final Stats		200	76	0 / 5	29 / 47	6 / 23	-40	21	11	22	8	13	2	15	19	87
			0%	62%	26%			32								

Starters- Subs ratio



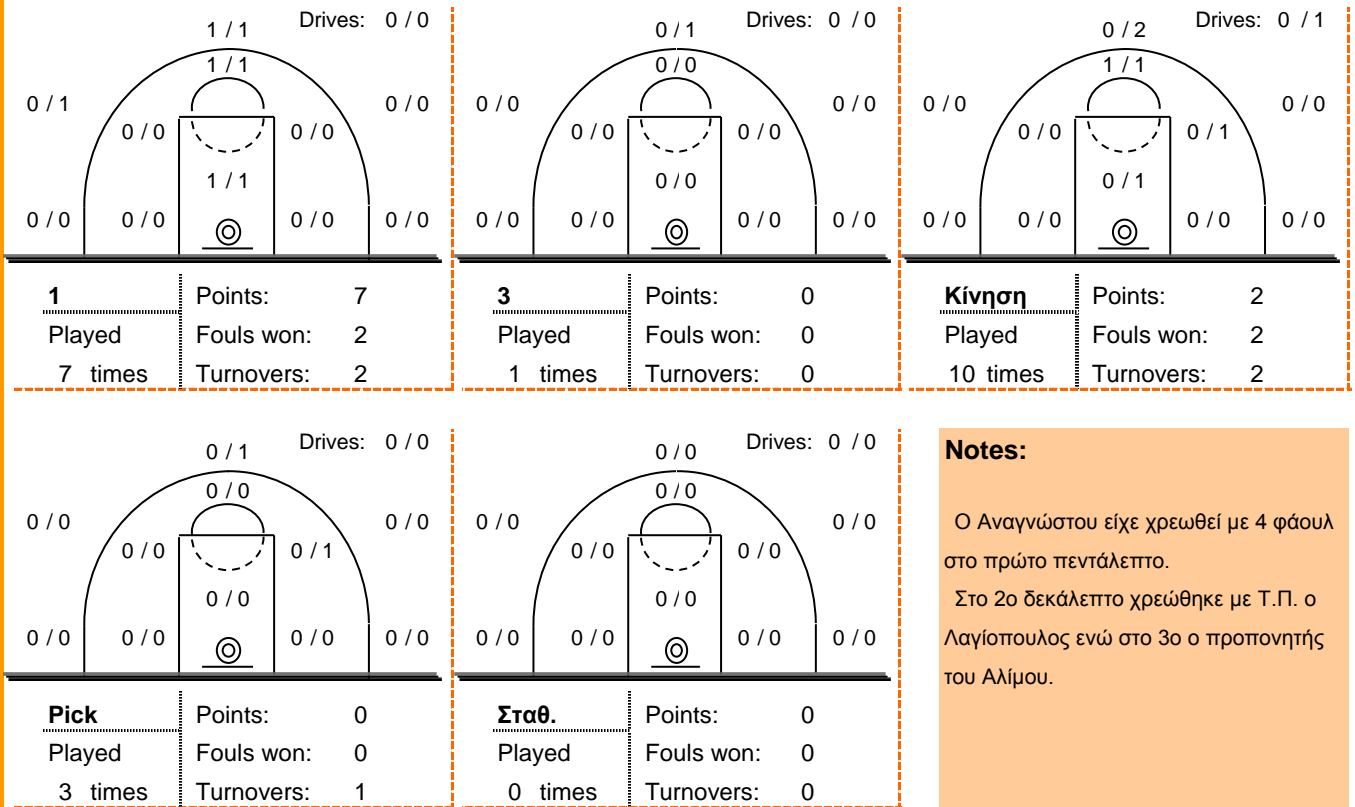
Shot Chart



*Ranking= Pts+Rebs+As+St+B-Mished Shots-Tu (Time Played>7min.)

Offense Analysis:

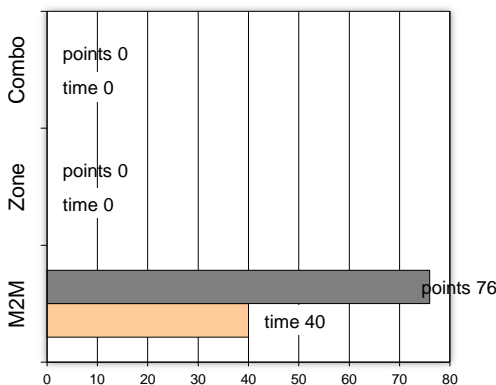
Play performance:



Against Defense Types:

Turnovers:

Fast breaks:



Έγιναν 13 λάθη
0 ήταν χρονικές υπερβάσεις,
0 ήταν παραβάσεις γραμμών,
12 ήταν λάθη κατοχής και
1 ήταν βήματα ή μεταφορά.

Επετεύχθησαν 6 αιφνιδιασμοί
4 ήταν πρωτεύοντες
0 ήταν δευτερεύοντες
2 προήλθαν από λάθος του αντιπάλου

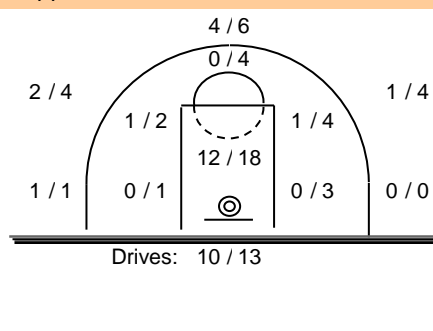
Πραγματοποιήθηκαν συνολικά 85 επιθέσεις, με απόδοση 0.89 έναντι 82 επιθέσεων των αντιπάλων.

Defense Analysis:

Α.Λ.Φ. Αλίμου

4 Τσιριγωτάκης Γ.	15
5 Δενδρινός Α.	0
6 Θεοφιλάκος Π.	16
7 Καυκής Π.	13
8 Παπουλίδης Γ.	23
9 Αγραπίδης Π.	0
10 Μοδάκης Α.	7
11 Πορτελάκος Α.	0
12 Κανταράκας Κ.	4
13 Κέκκης Γ.	4
14 Κωνσταντίνου Γ.	2
15 Πιτόγλου Κ.	0

Opponent's shot chart



Defense Types Performance

